

Split Miraggio

Combinação perfeita
entre beleza e funcionalidade



turn to the experts™



3 ANOS
de garantia
no equipamento



conforto
modelos disponíveis
com as funções
refrigeração, aquecimento
e desumidificação.



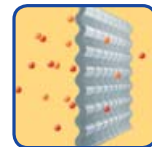
super-silencioso



controle remoto

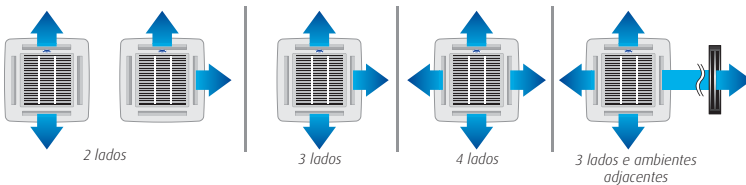


gold fin
disponíveis unidades
condensadoras com
revestimento anticorrosão,
até 3 vezes mais resistentes
em ambientes salinos.



filtragem avançada
filtros opcionais
disponíveis com
Kit Qualidade
do Ar Interior.

- Instalação embutida em teto ou forro rebaixado
- Sistema exclusivo de distribuição de ar por 2, 3 ou 4 lados e ambiente adjacente




- Distribuição uniforme por todo o ambiente com a função Swing



Basta acionar a função Swing para que o ar seja uniforme e automaticamente distribuído por todo o ambiente

- Garantia de 3 anos





Instalação produto split



Condensadora 38X
Descarga horizontal
Compressores rotativo/
scroll
Aleta Gold Fin
18.500 BTU/h
24.000 BTU/h
36.000 BTU/h

Condensadora 38H
Descarga horizontal
Compressor scroll
Aleta Gold Fin
48.000 BTU/h
60.000 BTU/h



Condensadora 38C
Descarga vertical
Compressor scroll
36.000 BTU/h (F e Q/F)*
48.000 BTU/h (F)*
60.000 BTU/h (F)*

Condensadora 38C
Descarga vertical
Compressor scroll
48.000 BTU/h (Q/F)*
60.000 BTU/h (Q/F)*

Menor tamanho
Menos área de piso
Mais fácil de instalar

* F - Frio
Q/F - Quente/Frio

Kit Qualidade do Ar Interior (opcional): filtragem com máxima eficiência

Você pode adicionar mais **dois** estágios de filtragem, aumentando assim a eficiência do sistema de filtragem e a qualidade do ar interior. Os estágios opcionais de filtragem disponíveis são: filtro eletrostático e filtro de carvão ativado. Esses filtros são capazes de reter partículas microscópicas, diferentes bactérias, mofo e fumaça. É a Carrier proporcionando cada vez mais qualidade de vida para você.

Produto instalado



Kits Miraggio

Capacidade (BTU/h)	18.500/24.000	36.000	48.000	60.000
Kit Filtro Eletrostático	40GK-900-001-40		40GK-900-011-41	
Kit Filtro de Carvão Ativado	40GK-900-002-40		40GK-900-012-40	
Kit Obstrução Insuflamento	40GK-900-003-40		40GK-900-013-40	
Kit Bomba de Condensado		40GK-900-004-41		
Kit Termostato Descongelante		KTER40KM		
Kit Sistema de Expansão (Accurador)	FR	-	38CKC407001	38CKC407002
	CR	-	38YCC402038	38YCC407048
			38YCC407060	38YCC407060

Unidade Interna				Unidade Externa				Conjunto							
Refrigeração/Aquecimento	Vazão de Ar Nominal (m³/h)	Velocidades	Dimensões LxVxP (mm)	Peso sem embalagem	Refrigeração	Refrigeração/Aquecimento	Dimensões LxVxP (mm)	Peso sem embalagem	Capacidade Nominal (BTU/h)	Alimentação elétrica (V-Ph-Hz)	Consumo - Refrigeração (W)	Corrente - Refrigeração (A)	Disjuntor (A)	Comprimento Máximo Tubulação (m) (A+B+C, de instalação do split)	Desnivel Máximo Unidades (m) (D de instalação de instalação do split)
40KMC0180BA02THC	670	3	575x298x575	21,5**	38XCD018515MC	-	875x640x330	44	18.500	220-1-60	1960	10,27	16	20	10
40KMC0180BA02THC	670	3	575x298x575	21,5**	-	38XQD018515MC	875x640x330	45	18.500	220-1-60	2030	10,27	16	20	10
40KMC0240BA02THC	770	3	575x298x575	21,5**	38XCD024515MC	-	875x640x330	51	24.000	220-1-60	2470	12,27	16	20	10
40KMC0240BA02THC	770	3	575x298x575	21,5**	-	38XQD024515MC	875x640x330	52	24.000	220-1-60	2502	12,27	16	20	10
40KMC0360BA02THC	1285	3	825x298x825	38	38XCD036515MC	-	875x640x330	57	36.000	220-1-60	3740	17,68	25	30	15
40KMC0360BA02THC	1285	3	825x298x825	38	-	38XQD036515MC	875x640x330	57	36.000	220-1-60	3850	18,45	25	30	15
40KMC0360BA02THC	1285	3	825x298x825	38	38CCA036515MC	-	572x659x572	80	36.000	220-1-60	3756	18,10	25	30	15
40KMC0360BA02THC	1285	3	825x298x825	38	-	38CQA036515MC	572x659x572	80	36.000	220-1-60	3886	18,10	25	30	15
40KMC0480BA02THC	1600	3	825x298x825	38	38CCC048535MC	-	572x870x572	56	48.000	220-3-60	4720	15,87	20	30	15
40KMC0480BA02THC	1600	3	825x298x825	38	-	38CQA048535MC	762x912x762	99	48.000	220-3-60	4820	15,87	20	30	15
40KMC0480BA02THC	1600	3	825x298x825	38	38CCC048235MC	-	572x870x572	56	48.000	380-3-60	4720	8,90	20	30	15
40KMC0480BA02THC	1600	3	825x298x825	38	-	38CQA048235MC	762x912x762	99	48.000	380-3-60	4820	8,90	20	30	15
40KMC0480BA02THC	1600	3	825x298x825	38	38HCA048535MC	-	1185x995x499	107	48.000	220-3-60	4720	13,40	20	30	15
40KMC0480BA02THC	1600	3	825x298x825	38	-	38HQA048535MC	1185x995x499	107	48.000	220-3-60	4820	13,40	20	30	15
40KMC0480BA02THC	1600	3	825x298x825	38	38HCA048235MC	-	1185x995x499	107	48.000	380-3-60	4720	8,90	15	30	15
40KMC0480BA02THC	1600	3	825x298x825	38	-	38HQA048235MC	1185x995x499	107	48.000	380-3-60	4820	8,90	15	30	15
40KMC0600BA02THC	1800	3	825x298x825	41	38CCD060535MC	-	572x870x572	64	60.000	220-3-60	5440	17,90	25	30	15
40KMC0600BA02THC	1800	3	825x298x825	41	-	38CQD060535MC	762x912x762	108	60.000	220-3-60	6090	18,50	25	30	15
40KMC0600BA02THC	1800	3	825x298x825	41	38CCD060235MC	-	572x870x572	64	60.000	380-3-60	5440	10,26	20	30	15
40KMC0600BA02THC	1800	3	825x298x825	41	-	38CQD060235MC	762x912x762	108	60.000	380-3-60	6090	10,80	20	30	15
40KMC0600BA02THC	1800	3	825x298x825	41	38HCA060535MC	-	1185x995x499	107	60.000	220-3-60	5440	15,33	25	30	15
40KMC0600BA02THC	1800	3	825x298x825	41	-	38HQA060535MC	1185x995x499	107	60.000	220-3-60	6090	17,20	25	30	15
40KMC0600BA02THC	1800	3	825x298x825	41	38HCA060235MC	-	1185x995x499	107	60.000	380-3-60	5440	9,90	20	30	15
40KMC0600BA02THC	1800	3	825x298x825	41	-	38HQA060235MC	1185x995x499	107	60.000	380-3-60	6090	10,80	20	30	15

**C/ grelha

A critério da fábrica e tendo em vista o aperfeiçoamento do produto, as características e informações aqui constantes poderão ser alteradas a qualquer momento, sem aviso prévio.



www.carrierdobrasil.com.br

4003.6707
Capitais e regiões metropolitanas

0800.887.6707
Demais cidades